Porte-clés PVC injecté, aspect 3D - 1 face

Réf. SOFTY 3D

Caractéristiques produit de base

- **Personnalisation :** 1 à 4 couleurs en PVC injecté - sur 1 face.
- **Dimensions :** sur-mesure - épaisseur 6 mm.
- **Attache :** ATR-24 - anneau Ø 30 mm.

Quantité minimale

300 pièces

Infos produit

- **Code douanier :** 7326909890
- **Poids net unitaire :** de 6.36 à 21.20 g
- **Poids brut unitaire :** 27.00
- **Emballage :** individuel cellophane

Quantité	Délai de production
300	19 jours
500	19 jours
1 000	19 jours
3 000	22 jours
5 000	22 jours
10 000	25 jours
Import AIR - Inclus	+ 11 jours*
Import EXPRESS	+ 4 jours (Voir conditions)

*Livraison 1 point en France métropolitaine

Personnalisation - en option

Injection PVC 3D

Sérigraphie

Caractéristiques produit - en option

Attaches - Anneau Ø 30 mm - fil plat ou triangulaire

AT-22 AT-23 AT-24 ATS-26 AT-60

Conditionnement

BTC-318



BTC-414

BTH-111

1 COMMANDE = **1 ARBRE PLANTÉ** EN FRANCE

Porte-clés PVC injecté, aspect 3D - 1 face

Réf. SOFTY 3D

Calculer les dimensions de votre porte-clés (bélière incluse) :

$$\frac{\text{hauteur + largeur}}{2}$$

Gabarit

Dimensions :

Sur-mesure

Attache :

Au choix

Technique :

PVC injecté

Exemple



Recto

Verso

Impression par sérigraphie : pour ce type d'impression, préparer un fichier vectorisé en indiquant la nuance couleur Pantone.

Instructions

① **Taille du cloisonnement :**
L'espace minimal entre 2 couleurs doit être de 0,3 mm (soit 0.85 pt).

② **Tracé :** Le trait minimal est de 0,6 mm (soit 1.7 pt) minimum.

③ **Polices :** Les polices devront être incorporées dans le pdf ou converties en courbes/tracés.

La taille minimale du caractère est de 4.25 pt (1,5 mm).
Nous ne garantissons pas une parfaite qualité pour les caractères de taille inférieure.

Si vous avez des doutes, nous vous suggérons de demander l'asssistance auprès du Studio Design.

NOTA BENE - Bélière

Bélière simple — ATS-26 — Métal

NOTA BENE - Attaches

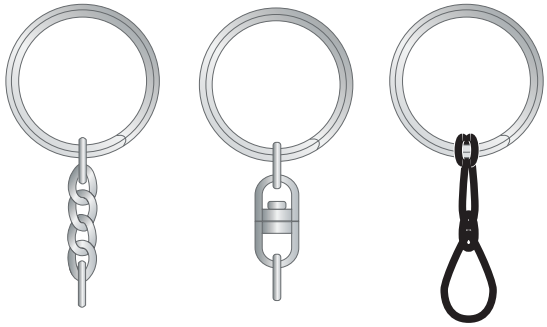

ATP-24 — ATP-23 — ATS-26

Préparation du fichier

❶ **Travailler votre fichier à échelle 1:1.**
Notre studio design traite uniquement les fichiers au format PDF, EPS ou AI à l'échelle 1:1 (non protégé par mot de passe).

❷ **Utiliser des formes vectorielles.**

Le visuel doit être exclusivement vectoriel, l'utilisation de nuances ou d'effet de tramage ne sera pas possible.

❸ **Décomposer les différents niveaux de relief 2D.**



❹ **Attribuer des références Pantone pour les couleurs utilisés.**

❺ **Pour la réalisation en 3D, une vue de profil présentant les reliefs permet d'optimiser la fabrication.**

Profil

L'épaisseur maximale est de 4,5 mm pour le second niveau sur une base de 1,5 mm.